


# MOTOROVÁ TŘÍKOLKA S vodící tyčí

Návod k sestavení

[www.bezvazbozi.cz](http://www.bezvazbozi.cz)





Postupujte přesně podle jednotlivých, po sobě jdoucích obrázků.



1



2




3

4



5



6





7



8



10



11

Doba nabíjení činí 10 – 12 hodin, nedobíjete déle jak 15 hodin. Pokud vozítko nepoužíváte, dobíjete baterii 1x měsíčně cca 6 hodin, baterii chraňte před mrazem! Během nabíjení může být baterie i nabíječka teplá.



12



13

Zařazením páčky dolů = zapojení motoru, jízda na motor. (obr. 14)

Zařazením páčky nahoru = jízda vodící tyčí (obr. 14)



14

