

STICK GTR

Návod k sestavení

www.bezvazbozi.cz




Postupujte přesně podle jednotlivých obrázků.



1




2




3



4




5




6

Táhlo je zastrčené nad nápravou. (obr. 8)




7




8

Táhlo je zastrčené pod otáčecím mechanismem. (obr. 9)




9



10

Zastrčte zadní osu a nasadte obě převodovky. (obr. 11)



11



12

Přední náprava (obr. 14)




13



16




17




18

Zapojení obou motorů (obr. 20)



19



20

Po zapojení konektorů volant stále držte. (obr. 22)



21



22

Zapojené konektory zastrčte do přístrojové desky. (obr. 23)



23



24

Pro snadnější nasazení namažte zrcátka olejem nebo vazelínou. (obr. 26)



25



26

Krytka držáku vodící tyče. (obr. 27)




27




28

Pro jízdu vodící tyčí přepněte páčky do polohy jako na obrázku. (obr. 29)
Uchycení vodící tyče během jízdy na motory. (obr. 30)



29




30

Do dálkového ovládání vložte 2 tužkové baterie R6. (obr. 31)
Pozn.: Dálkové ovládání se může lišit.



31



32

NABÍJENÍ

Nabíjecí zásuvka: konektor nabíječky zasunujte do nabíjecí zásuvky opatrně, netahejte při vytažení konektoru za kabel nabíječky. Hrozí poškození nabíječky nebo nabíjecí zásuvky. **Používejte jen originální nabíječku určenou k tomuto vozítku!**

Nabíjení

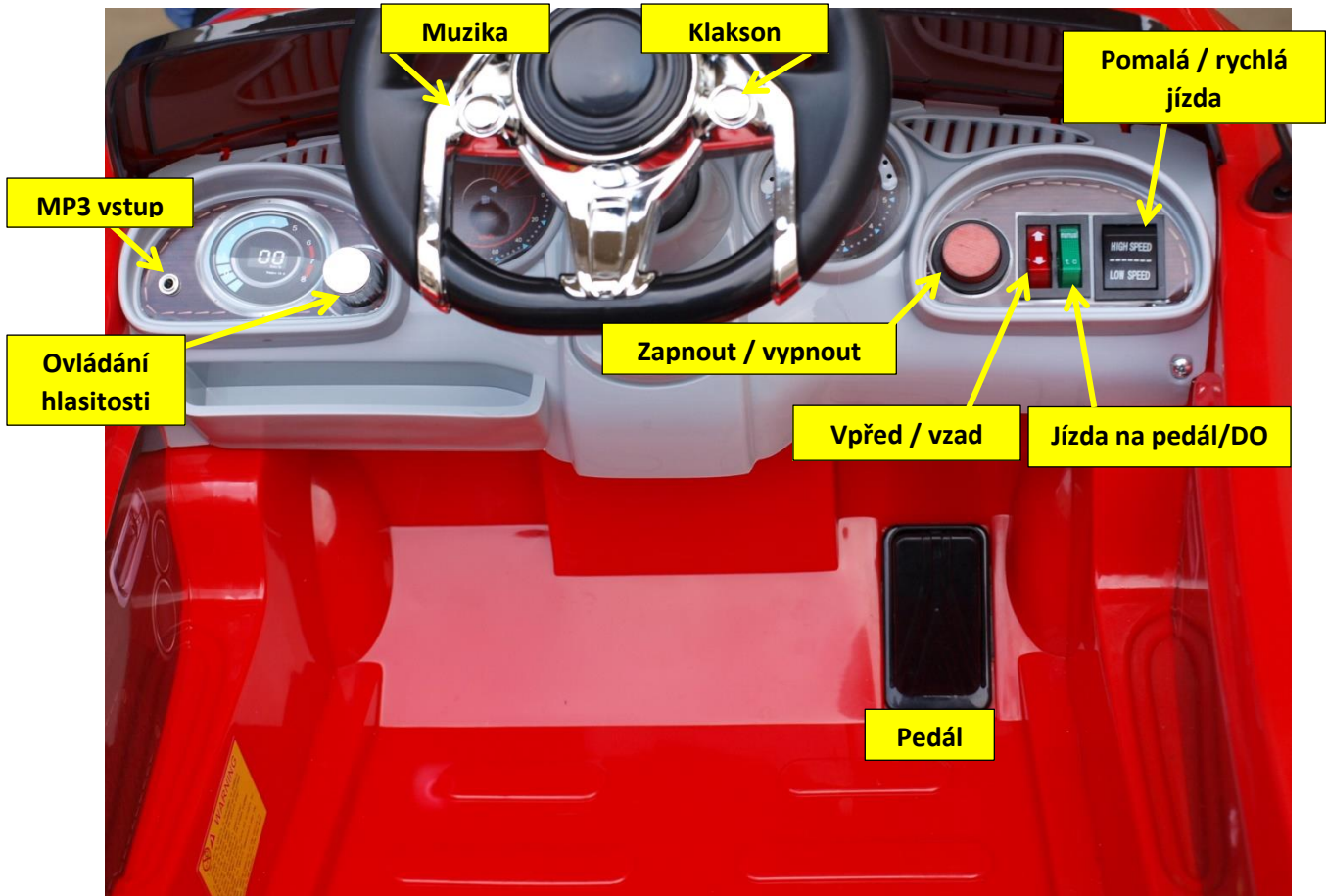
Doba nabíjení činí 8-12 hodin, dobíjejte maximálně 15 hodin. Během nabíjení může být baterie i nabíječka teplá.

Důležité: Pokud vozítko nepoužíváte, dobíjejte baterii 1x měsíčně přibližně 6 hodin. Nedodržením zkrátíte životnost baterie. Baterii chraňte před mrazem!

Nabíjení vozítka smí provádět pouze dospělá osoba.



Ovládací prvky autíčka



A je hotovo!

Upozornění: Foto návod slouží ke snazšímu a správnému sestavení dětského elektrického vozítka. Některé uvedené funkce vozítka či typ dálkového ovládní v tomto návodu se mohou mírně lišit dle výrobce daného vozítka.

