

STAR FX


Návod k sestavení

www.bezvaZbozi.cz



Postupujte přesně podle jednotlivých, po sobě jdoucích obrázků.

Zapojení baterií: **červený** kabel na **červené +** / černý kabel na černé mínus -
Překontrolujte zapojení baterií a motorů přesně podle obrázku.



1



2



3



4



5



6



7




8



9

Volant stále držte, konektor zastrčte do palubní desky. (obr. 11 a 12)



10



11



12



13



14



15



16



17



18



19



20

- Doba nabíjení činí 10-12 h., dobíjejte max. 15 h.
- Pokud vozítko nepoužíváte, dobíjejte baterii 1x měsíčně cca 6 hodin. Baterii chraňte před mrazem.



Nedodržením zkrátíte životnost baterie.

Během nabíjení může být baterie i nabíječka teplá.



21

Ovládací prvky autíčka



Přejeme mnoho zážitků v novém autíčku!