

CHOPPER RED HAWK

Návod k sestavení

www.bezvazbozi.cz



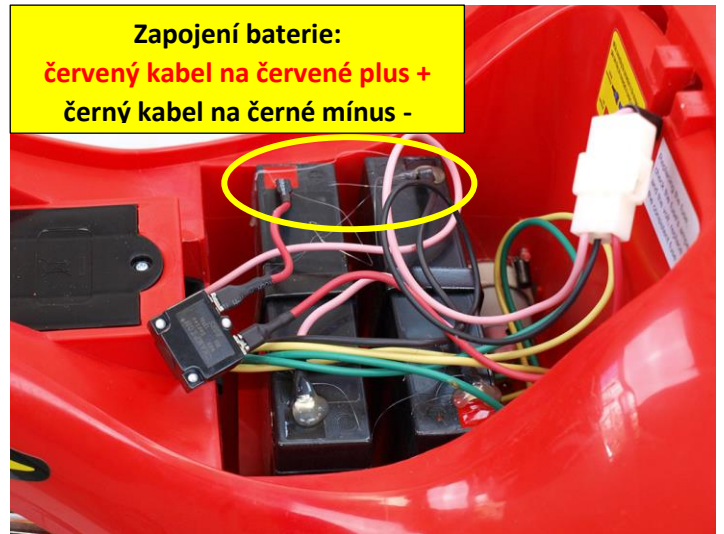
Postupujte přesně podle jednotlivých, po sobě jdoucích obrázků.

Odšroubujte sedačku a překontrolujte zapojení baterie. (obr. 1 a 2)

Samoresetovací pojistka – v případě přerušení jízdy vyčkejte 1 min., sama se resetuje. Pokud v pojistce při protřepání chrastí, vyměňte ji. (obr. 1 a 2)



1



2



3



4



5



6




7



8



9



10



11




12

Kolo se po dotažení musí volně otáčet. (obr. 13)



13



14



15



16

Doba nabíjení činí 10 – 12 hodin, dobíjejte max. 15 hodin. Pokud vozítko nepoužíváte, dobíjejte baterii 1x měsíčně cca 6 hodin. Baterii chraňte před mrazem. **Nedodržením zkrátíte životnost baterie!** (obr. 18)




17



18

Ovládací prvky



19

Schránka s úložným prostorem



Přejeme mnoho zážitků na nové motorce!

 **BezvaZboží.cz**
...váš pohodový nákup