

# ČTYŘKOLKA PREDATOR

Návod k sestavení


[www.bezvaZbozi.cz](http://www.bezvaZbozi.cz)



Postupujte přesně podle jednotlivých obrázků.




1



**Zapojení baterie:**  
černý kabel na černé mínus -  
červený kabel na červené plus +

2

**Samoresetovací pojistka:** v případě přerušení jízdy, vyčkejte 1 minutu, pojistka se sama resetuje. (obr. 3)




3



4



5



6




7




8




9



10



11




12



13



14



15




16



17




18



19



20



21



22

Zapuštěný nášlap – vejde se do něj bota max. 19 cm dlouhá. (obr. 24)



23

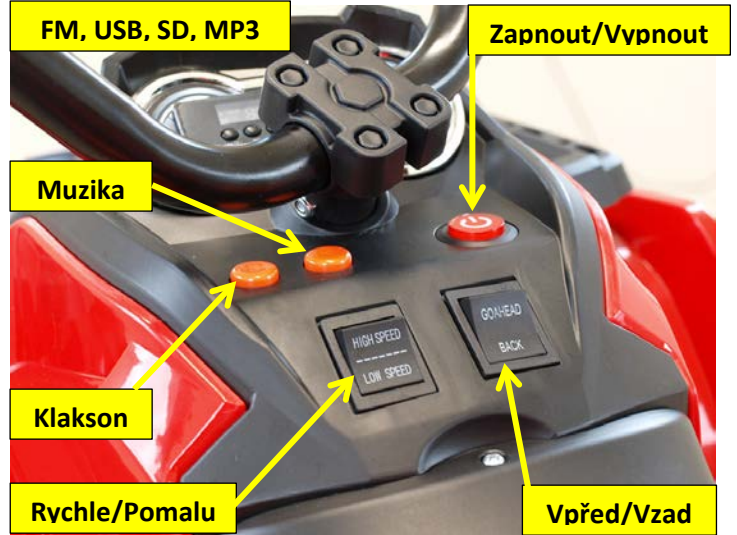


24



**Pedál pro jízdu**

25



**FM, USB, SD, MP3**

**Zapnout/Vypnout**

**Muzika**

**Klakson**

**Rychle/Pomalů**

**Vpřed/Vzad**

26

Doba nabíjení činí 10 – 12 hodin. Dobíjete maximálně 15 hodin.  
 Pokud vozítko nepoužíváte, dobíjete baterii 1x měsíčně cca 6 hodin. Nedodržením zkrátíte životnost baterie.  
 Baterii chraňte před mrazem. Během nabíjení může být nabíječka i baterie teplá.



**Čtvřkolku je možné táhnout za madlo**

27



28