



MOTORKA SE SAJDKÁROU

Návod k sestavení

www.bezvazbozi.cz








7



8



9



10



11



12



Po nastrčení do otvorů kolem pootočte, předem ale prohlédněte směr otáčení!

13



14



Při nasazování opěrky motorku zespod podpírejte rukou.


15



Zapojení baterií: červený kabel na červené plus +

16

Překontrolujte zapojení baterií přesně podle obrázku. (obr. 17)
Samoresetovací pojistka: v případě přerušení jízdy vyčkejte 1 min., pojistka se sama resetuje. Pokud v ní při protřepání chrastí, vyměňte ji. (obr. 17)



17



18



19



20



21



22



23



24




25



26




27




28



29



30



31



32



33



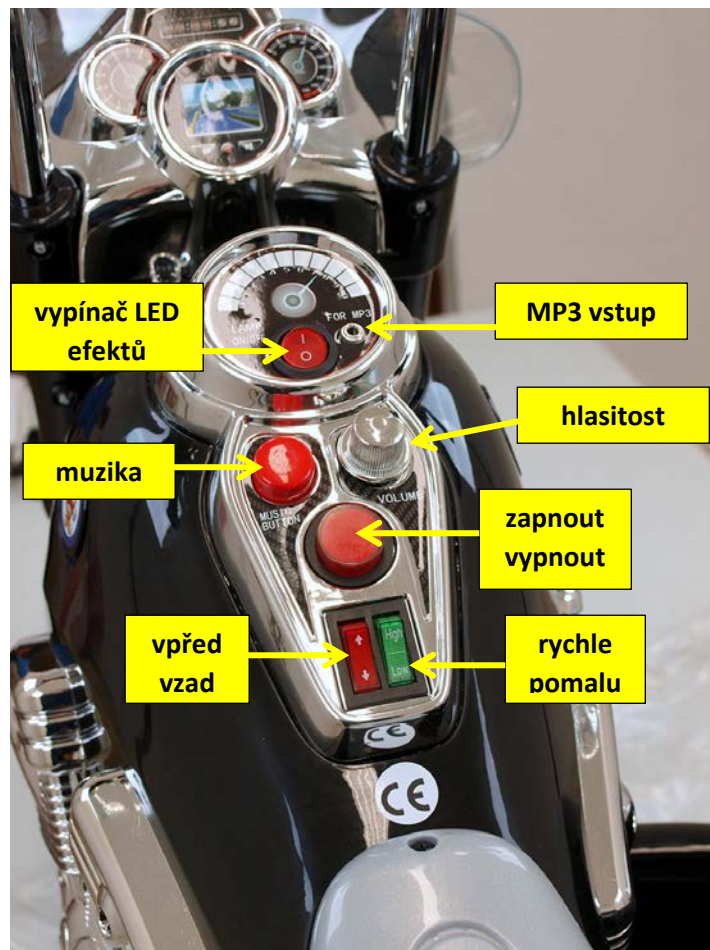
34



35



36



Doba nabíjení činí 10 – 12 hodin, dobíjejte maximálně 15 hodin. Během nabíjení může být nabíječka i baterie teplá.

Pokud vozítko nepoužíváte, dobíjejte baterii 1x měsíčně cca 6 hodin. Nedodržením zkrátíte životnost baterie. Baterii chraňte před mrazem.

