

ELEKTRICKÉ AUTÍČKO



H2 Extender

Návod k sestavení

www.bezvaZbozi.cz




Postupujte přesně podle jednotlivých, po sobě jdoucích obrázků.






7



8



9



10




11



12



13



14



15




16




17



18



19



20



21




22




23




24




25



26



27



28



29



30



31



32



33



34



35



36



37



38



39

Doba nabíjení činí 10 – 12 hodin, nedobíjete více než 15 hodin.

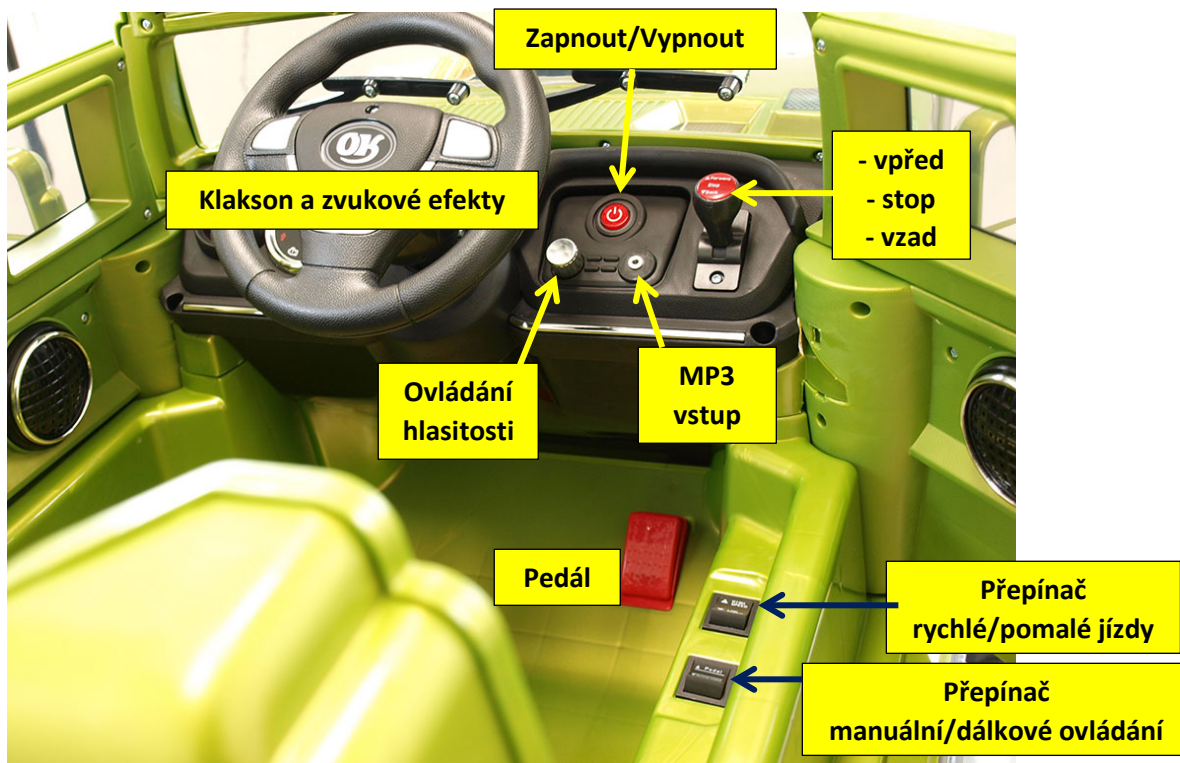
POZOR:

Pokud vozítko nepoužíváte, dobíjete baterii 1x měsíčně cca 6 hodin. Baterii chraňte před mrazem. Nedodržením pokynů dojde ke značnému zkrácení životnosti baterie.

Během nabíjení může být baterie i nabíječka teplá.



Ovládací prvky



Do dálkového ovládání vložte dvě tužkové baterie R6, AA.

