

ELEKTRICKÁ MOTORKA FX

Návod k sestavení

www.bezvaZbozi.cz



Postupujte přesně podle jednotlivých, po sobě jdoucích obrázků.




1



2



3



4



5




6

Zajistěte závlačkou



7



8

Zapojení baterie: červený kabel na červené plus +, černý kabel na černé mínus – (obr. 10)



9




10




11



12




13



14



15



16




17



18



19



20



21



22



23



24

Doba nabíjení činí 10-12 hodin. Dobíjejte maximálně 15 hodin. Pokud vozítko nepoužíváte, dobíjejte baterii 1x měsíčně cca 6 hodin. Baterii chraňte před mrazem. **Nedodržením zkrátíte životnost baterie.**

Během nabíjení může být baterie i nabíječka teplá.



25

