

# ČTYŘKOLKA FD SPORT

Návod k sestavení


[www.bezvaZbozi.cz](http://www.bezvaZbozi.cz)




Postupujte přesně podle jednotlivých obrázků.




1




2




3





4



5



6



11

12



13




14



15



16



17



18



19



20



21



22





23



24

**Zapojení baterie:** červený kabel na červené plus + / černý kabel na černé minus – (obr. 25 a 26)  
**Samoresetovací pojistka:** v případě přerušení jízdy, vyčkejte 1 min., pojistka se sama resetuje. Pokud v pojistce při protřepání chraští, vyměňte ji.





Šroubek zašroubujte zpět

31




32



Pedál pro jízdu

33



34

Doba nabíjení činí 10 – 12 hodin, dobíjejte max. 15 hodin. Při nabíjení může být baterie i nabíječka teplá. Pokud vozítko nepoužíváte, dobíjejte baterii 1x měsíčně cca 6 hodin. Nedodržením zkrátíte životnost baterie.



35