

DVOUMÍSTNÝ EXPLODER S FM RÁDIEM

Návod k sestavení


www.bezvazbozi.cz




Postupujte podle jednotlivých, po sobě jdoucích obrázků.




Zapojte oba motory a dejte je do polohy jako na obrázku.




Poté ověřte správný směr otáčení.



Pravý




Zapojte motory jako na obrázku.








Zadní náprava



První nasadíte kovovou podložku, poté kolo









Ovládací prvky











Mírným úderem dlaně zasadíte přední rám.





Zásuvka pro nabíjení



Doba nabíjení 10 – 12h, max. 15 h. Při nabíjení může být nabíječka teplá.



Vyjmutí rádia z přístrojové desky:

Pro vyjmutí rádia vyšroubujte rukou 2 plastové šrouby pod palubní deskou, vyndejte rádio a vložte do něj 4 tužkové baterie R6. Poté zašroubujte zpět.

Přejeme mnoho zážitků v novém autíčku!

