

# DŽÍB REBACK S 2.4G DÁLKOVÝM OVLÁDÁNÍM

Návod k sestavení

[www.bezvaZbozi.cz](http://www.bezvaZbozi.cz)



**Postupujte přesně podle jednotlivých, po sobě jdoucích obrázků.**

Šroubky vyšroubujte a položte je stranou. (obr. 1)


Poté mírně odtáhněte nárazník a vytáhněte zadní rampu. Nárazník následně přišroubujte zpět. (obr. 2)



1




2



3




4




5



6



7




8




9

Pravý motor (R) na pravou stranu (R), levý motor (L) na levou stranu (L). (obr. 10)



10



11




12



13

### Přední náprava




14




15

## Tyč řízení (obr. 16-18)



16




17




18

Zapojení baterií: **červený** kabel na **červené plus +** (obr. 19)



19


Zapojení motorů



20

Po správném zapojení obou motorů přišroubujte kryty motorů. (obr. 21)

Do volantu vložte dvě tužkové baterie R6. (obr. 22)



21



22

Srovnejte otvory v tyči řízení a volantu. (obr. 23 a 24)



23



24

Zasadte přední rám a následně ho přišroubujte. (obr. 25 a 26)



25



26



27



28

Zavření / otevření dveří (obr. 29 a 30)



29



30



31



32





33



Vložte 3 tužkové baterie R6

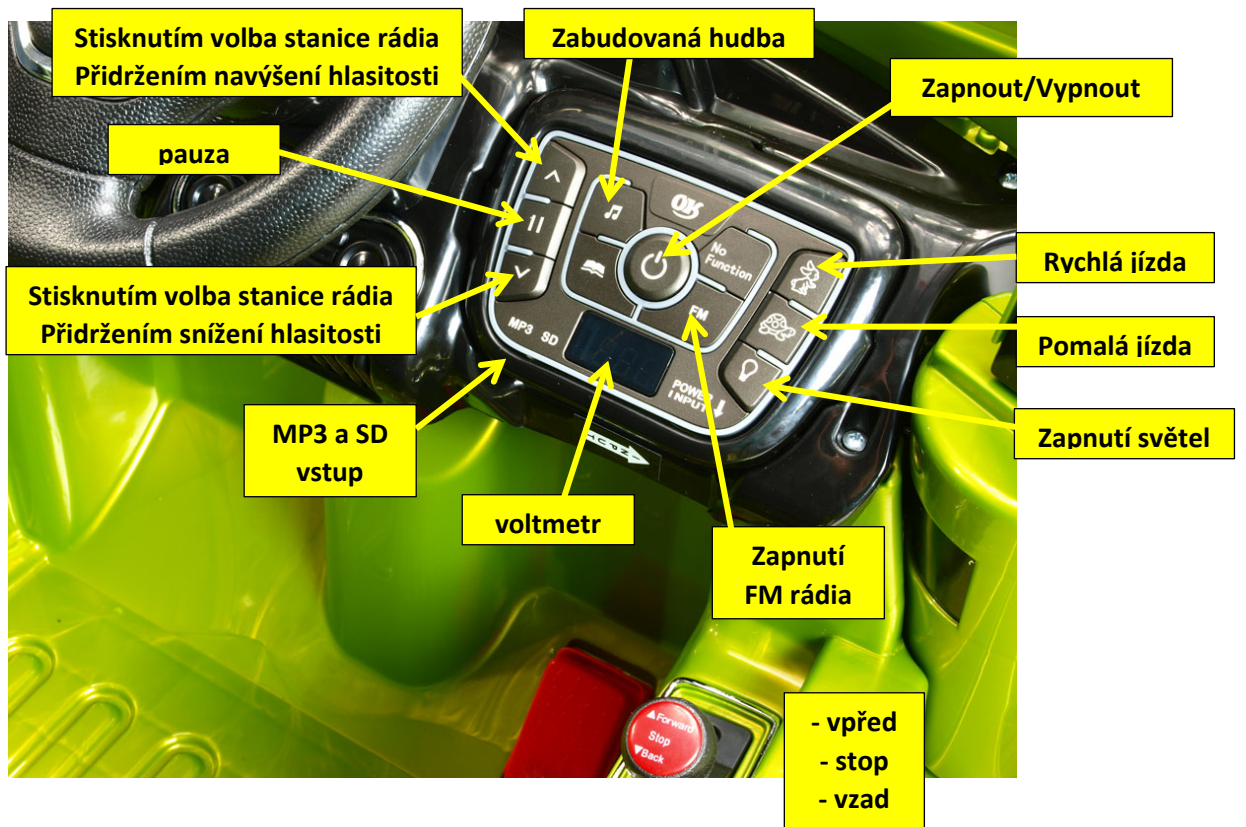
34



35



36



## Dálkové ovládání – vložte dvě tužkové baterie R6 AA.

Zprovoznění dálkového ovladače:

- 1) Po umístění baterií do dálkového ovladače ukazatel rychlostí začne blikat (3 diody pod tlačítkem OK).
- 2) Podržte tlačítko ok přibližně 2 sekundy, ukazatel rychlostí začne svítit, poté ihned zapněte autíčko vypínačem.
- 3) Jestliže vše proběhlo úspěšně, kontrolka zhasne, pokud ne, opakujte od začátku.

**Tlačítko OK:** se využívá při prvním spuštění autíčka nebo při výměně baterií – slouží k synchronizaci autíčka s ovladačem.

**Ukazatel rychlosti:** **Nejrychleji** (svítí tři diody) **Rychle** (svítí dvě diody) **Pomalů** (svítí jedna dioda)



Doba nabíjení činí 10 – 12 hodin, max. 15 hodin.

Pokud vozítko nepoužíváte, dobíjejte baterii 1x měsíčně přibližně 6 hodin. Baterii nevystavujte mrazu.

**Nedodržením zkrátíte životnost baterie.**

Během nabíjení může být nabíječka i baterie teplá.

