


# DĚTSKÁ HOUPAČKA DOUBLE SWING

Návod k sestavení

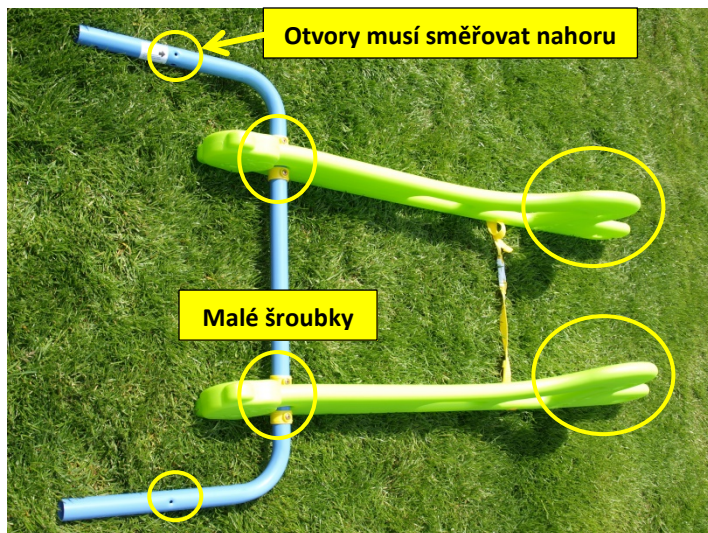
[www.bezvazbozi.cz](http://www.bezvazbozi.cz)



Postupujte přesně podle jednotlivých, po sobě jdoucích obrázků.




1




2

Sestavte přesně podle obrázku: užší část + kratší tyč a širší část + delší tyč. (obr. 3)

Užší díl poté vložte do širšího dílu a sešroubujte šroubky 6 cm. (obr. 5 a 6)




3




4



5



6



7

Konstrukci mírně stáhněte a nasadte upevňovací gumový pruh. (obr. 9)



8



9



10



10

**TIP:** Houpačku omývejte vlažnou vodou se saponátem. Po usušení ji nastříkejte oživovačem plastů, barvy tak zůstanou pestré.

