

BMW X6

Návod k sestavení


www.bezvazbozi.cz




Postupujte přesně podle jednotlivých, po sobě jdoucích obrázků.




Správné strany převodovek




Nasazení převodovek na nápravu. Očka na převodovce zůstávají volná.




Červený kabel zapojte na **plus +**




Červený kabel na plus




- Správné zapojení baterií: 1. baterie: **červený** na červené **plus +**
2. baterie: **černý** na černé **mínus -**




Oba motory zapojte a dejte do této polohy, poté ověřte správný směr otáčení. Je důležité, abyste nasadili motory na správné strany.



Ovládání autíčka



Přišroubujte krycí košíky motorů.



Nasazení zadního kola



Zadní kola



Při šroubování zadního kola přidržíte osu z druhé strany.



Přední kola



Kola se musí po dotažení volně otáčet.





Nasadíte sedačku



Nasazená sedačka musí dobře přiléhat.







Zásuvka pro nabíjení

Tyč řízení



Nasadte kovovou podložku.



Srovnejte otvory v tyči řízení a volantu.





Nabíječka



Přejeme příjemnou jízdu!

