

# ELEKTRICKÉ AUTÍČKO AUDI RS5

## NÁVOD K SESTAVENÍ

 **BezvaZboží.cz**  
...váš pohodový nákup



**Upozornění:** Fotonávod slouží ke snazšímu a správnému sestavení dětského elektrického vozítka. Některé uvedené funkce vozítka či typ dálkového ovládání v tomto návodu se mohou mírně lišit dle výrobce daného vozítka.

Postupujte přesně podle jednotlivých obrázků.



1



2



3



4



5



6






7



8



9




10

Mosazné konektory musí být v zástrčce rovně a uprostřed, jsou-li vychýlené ke straně, narovnejte je prsty.  
(obr. 12)




11



12





13



14



15



16

Po zapojení konektorů volant stále držte, hrozí přetržení kabelů. (obr. 18)



17



18



Zapojený konektor s kabely srovnejte a zastrčte do otvoru v palubní desce.



19



20



21



22



23



24

## OVLÁDACÍ PRVKY



Návod pokračuje na další straně.





## DÁLKOVÉ OVLÁDÁNÍ

Do ovladače vložte 3 tužkové baterie R3 AAA.  
Pozor na správnou polaritu + / -



## SYNCHRONIZACE AUTÍČKA S DÁLKOVÝM OVLADAČEM.

- 1) Zapněte autíčko hlavním vypínačem na palubní desce. Červený kroužek kolem tlačítka začne blikat.
- 2) Nyní na dálkovém ovladači stiskněte tlačítko pro změnu rychlosti (vizi obrázek níže), dokud červený kroužek nezačne trvale svítit. Nyní je autíčko sladěné s ovladačem.

Tento postup je potřeba provést při každé výměně baterií, nebo v případě nečinnosti dálkového ovladače.

V případě špatné funkčnosti ovladače vyměňte baterie.

Dálkový ovladač se po 10 vteřinách nečinnosti automaticky vypne. Stisknutím jakéhokoliv tlačítka je možné jej znovu zapnout.



## NABÍJENÍ BATERIE

**Nabíjecí zásuvka:** konektor nabíječky zasunujte do nabíjecí zásuvky opatrně, při vytahování konektoru netahejte za kabel nabíječky – hrozí poškození nabíječky nebo nabíjecí zásuvky. **Používejte jen originální nabíječku určenou k tomuto vozítku!**

### Nabíjení

Doba nabíjení činí 10-12 hodin, dobíjejte maximálně 15 hodin. Během nabíjení může být baterie i nabíječka teplá.

**Důležité:** Pokud vozítko nepoužíváte, dobíjejte baterii 1x měsíčně přibližně 6 hodin.

Nedodržením zkrátíte životnost baterie. Baterii chraňte před mrazem! Nabíjení vozítka smí provádět pouze dospělá osoba.

