

SUV AUDI Q7


Návod k sestavení

www.bezvaZbozi.cz




Postupujte přesně podle jednotlivých, po sobě jdoucích obrázků.

Kabely od motorů prostrčte košíkem. (obr. 2)




1




2

Pro zapojení baterie spojte konektory. (obr. 3)

Zapojení motorů (obr. 4)



3



4

Zadní kola (obr. 5 a 6)



5



6


Přední kola (obr. 7 – 11)




7



8



9



10

Volant při nasazování na tyč řízení stále držte. (obr. 12)
Zapojený konektor zastrčte otvorem do přístrojové desky. (obr. 12 a 13)



11



12



13



14

Nasadte zpětná zrcátka. (obr. 15)



15



16



17



18

Doba nabíjení činí 10 – 12 hodin, dobíjejte max. 15 hodin. Pokud vozítko nepoužíváte, dobíjejte baterii 1x měsíčně cca 6 hodin. **Baterii chraňte před mrazem!** Nedodržením zkrátíte životnost baterie.

Během nabíjení může být baterie i nabíječka teplá. (obr. 20)



19



20

Ovládací prvky (obr. 21 a 22)



21



22

Dálkové ovládání

