

ELEKTRICKÁ MOTORKA

Harleyek Speedy

Návod k sestavení

www.bezvazbozi.cz



Postupujte přesně podle jednotlivých, po sobě jdoucích obrázků.

Mosazné konektory musí být v zástrčce rovně uprostřed. Pokud jsou ohnuté ke straně, srovnejte je. (obr. 2)



1



2



3



4



5



6

Kolo zatlačte do osy. Musí cvaknout pojistka uvnitř kola. (viz obr. 8)



7




8

Zatlačením na víčko uvolníte pojistku v kole, poté kolo můžete vytáhnout z osy. (obr. 9)



9




10




11



12



13



14



15



16

Po zapojení konektorů řízení stále držte, aby nedošlo k přetržení spoje. (viz obr. 18)



17



18



19



20



23



24

Pokud nepůjde držák odrazek dobře nasadit, nahřejte otvory ve štítu motorčky a packy držáku fénem.



25



Doba nabíjení činí 10 – 12 hodin, dobíjete max. 15 hodin.

Pokud vozítko nepoužíváte, dobíjete baterii 1x měsíčně cca 6 hodin. Baterii chraňte před mrazem.

Nedodržením zmíněných pokynů zkrátíte životnost baterie.

Během nabíjení může být baterie i nabíječka teplá.

