

# MERCEDES-BENZ G55 AMG

Návod k sestavení

[www.bezvaZbozi.cz](http://www.bezvaZbozi.cz)




Postupujte přesně podle jednotlivých, po sobě jdoucích obrázků.

Vybalte veškeré součásti auta. (obr. 1)

Přišroubujte přední, zadní a oba boční rámy. (obr. 2)




1




2

### Zadní náprava




3




4


Přední náprava (obr. 5 a 6)



5



6



7



8



9



10



11



12

Spojené konektory zastrčte do palubní desky. (obr. 13 a 14)



13



14

Srovnejte otvory v tyči řízení a volantu.




15



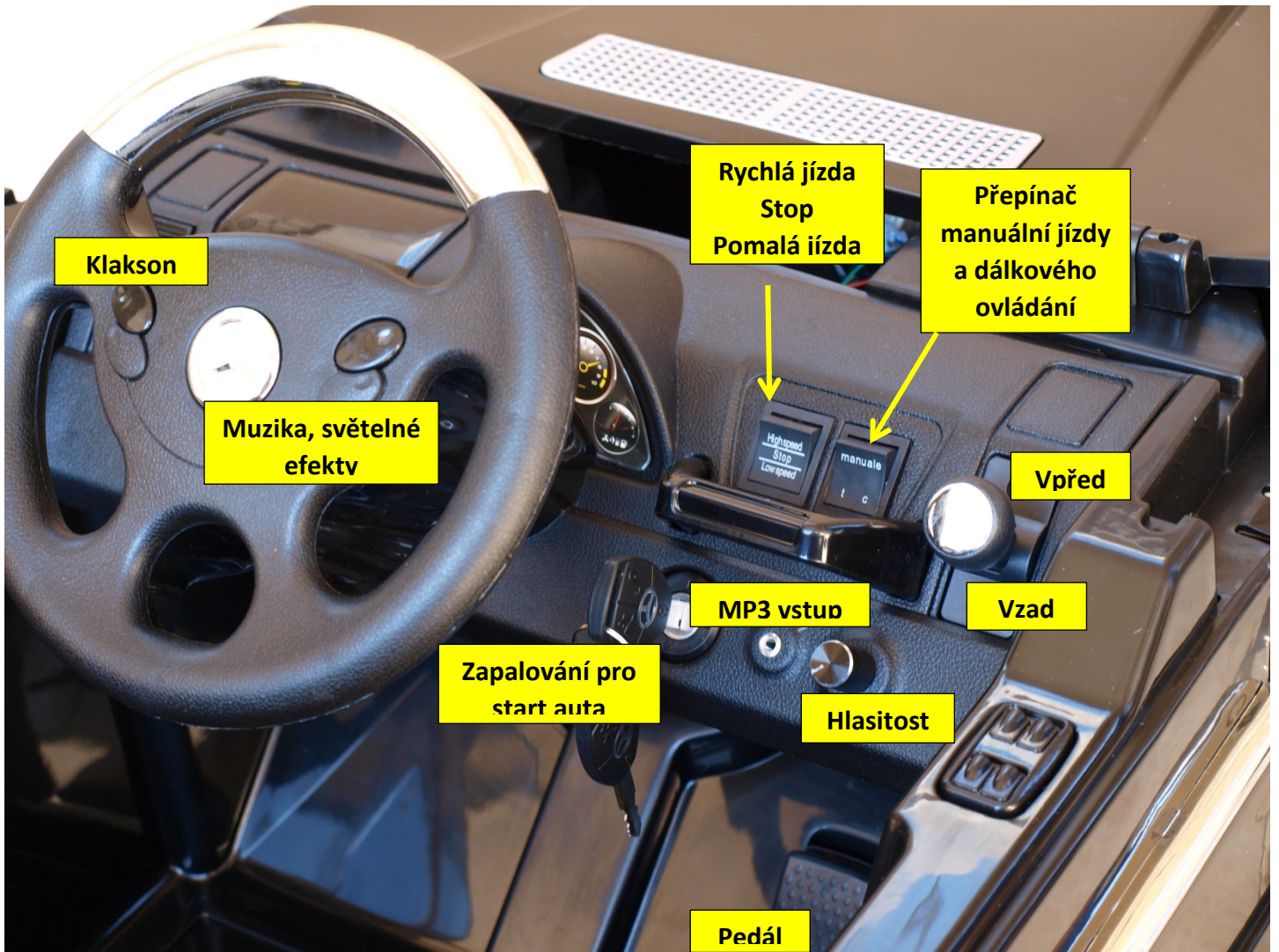
16

Zapojení baterie: **červený** kabel na **plus+** a **černý** kabel na **mínus-**  
Překontrolujte zapojení přesně podle obrázku.



17

## Ovládací prvky autíčka




18

Dálkový ovladač, vložte 3 tužkové baterie R6 AA.





20



21

Mírným úderem dlaně zasadíte přední rám s oknem. (obr. 23)




22



23

Zásuvka pro nabíjení  
Doba nabíjení činí 10-12 hod., max. 15 hod.  
Při nabíjení může být nabíječka i baterie teplá.





**Přejeme mnoho zážitků v novém autíčku!**

