

ELEKTRICKÉ MOTORKA

Kingpropa

Návod k sestavení

www.bezvazbozi.cz



Postupujte přesně podle jednotlivých, po sobě jdoucích obrázků.

Zadní kolo (menší)




1



2



3



4

Při natloukání podložte osu špalíkem. (obr. 6)

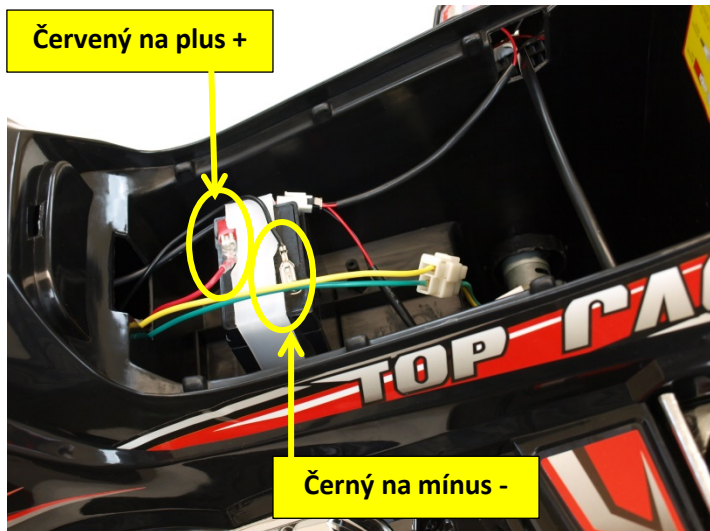


5



6

Zapojení baterie: červený kabel na červené plus +, černý kabel na černé mínus – (obr. 7)



7



8



9



10




11




12

Předek blatníku



13



14


Přední kolo (větší)



15



16



17



18




19



Prsty zastrčte packu v plastu do otvoru

20



21




22

Zastrčte šroub řízení do otvoru a zatlačte jej na doraz. (obr. 23)



23



24



25

Doba nabíjení činí 10 – 12 hodin. Nedobíjejte více než 15 hodin.

POZOR: pokud vozítko nepoužíváte, dobíjejte baterii 1x měsíčně cca 6 hodin. **Baterii chraňte před mrazem.** Nedodržením zkrátíte životnost baterie. Během nabíjení může být baterie i nabíječka teplá.

